

# TALLER DE CONOCIMIENTO MAYA



SINCRONARIO GALÁCTICO

TZOLKIN MAYA

*CÁLCULO DE ORÁCULOS*

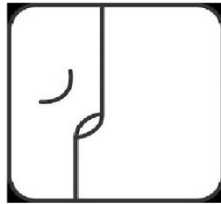




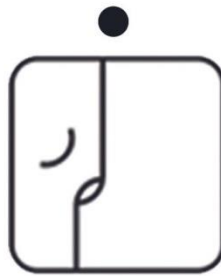
## CÁLCULO DEL ORÁCULO DE PODER

Son las 5 energías que conforman tu personalidad, KIN DESTINO, ANÁLOGO, ANTÍPODA, GUÍA Y OCULTO.

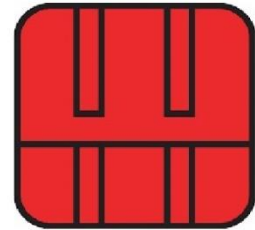
**GUÍA:**  
ENLAZADOR DE MUNDOS



**ANTÍPODA:**  
GUERRERO



**KIN DESTINO:**  
ENLAZADOR DE MUNDOS



**ANÁLOGO:**  
CAMINANTE DEL CIELO



**OCULTO:**  
ÁGUILA CÓSMICA



## CÁLCULO DE SELLOS

Para éste cálculo es necesario diferenciar el número de KIN del número del SELLO. Ejemplo: Tu kin es 172 (humano eléctrico) pero el número del SELLO es 12 y el tono es el número 3.

### RESPETANDO EL ORDEN DE LOS SELLOS:

1. Dragón | 2. Viento | 3. Noche | 4. Semilla | 5. Serpiente | 6. Enlazador de Mundos | 7. Mano | 8. Estrella | 9. Luna | 10. Perro | 11. Mono | 12. Humano | 13. Caminante del Cielo | 14. Mago | 15. Águila | 16. Guerrero | 17. Tierra | 18. Espejo | 19. Tormenta | 20. Sol (el sol es cero y 20 al mismo tiempo)

También hay que tener en cuenta que si la suma es mayor que 20 o menor que cero, restar o sumar 20 respectivamente.

### KIN DESTINO:

Se ubica en el centro. Es tu energía de nacimiento, te define y te da el propósito que has elegido en esta vida. (Se calcula con las tablas)

### KIN GUÍA:

Se ubica arriba del kin destino. Nos muestra el resultado de su aprendizaje, es la energía que mas condiciona la personalidad. Es hacia dónde estoy yendo.

**>>>> Se calcula sumando o restando un valor al sello del kin destino dependiendo del valor del tono que tenga.**

Para los tonos 1, 6 y 11 el valor es 0.

Para los tonos 2, 7 y 12 el valor es -8.

Para los tonos 3, 8 y 13 el valor es +4.

Para los tonos 4 y 9 el valor es -4.

Para los tonos 5 y 10 el valor es +8.

#### Ejemplo:

Kin destino 139 (tormenta solar: Sello 19, tono 9) entonces:  $19 - 4 = 15$  sello Guía AGUILA

Kin destino 22 (viento solar: sello 2, tono 9)  $2 - 4 = -2 + 20 = 18$  sello guía ESPEJO

#### Ejercicio:

Busca el tono de tu kin destino y descubre tu sello guía. Recuerda que si el resultado es cero es el sello 20 porque el sol es cero y 20 al mismo tiempo.



## KIN ANÁLOGO:

Se ubica a la derecha del kin destino. Nos muestra la energía que nos complementa en cualquier situación/relación.

**>>>> Se calcula restando 19 al SELLO del kin destino**

$19 - (\text{número de sello}) = \text{sello análogo}$

**Ejemplo:**

Si eres PERRO (sello 10) restas  $19 - 10 = 9$ , el análogo es LUNA.

Si eres TORMENTA (sello 19) restas  $19 - 19 = 0$  (el cero es SOL).

Si eres SOL (Sello 20) restas  $19 - 20 = -1 + 20 = 19$  el análogo es TORMENTA.

## KIN OCULTO:

Se ubica debajo del kin destino. Nos muestra un don/potencial que no sabemos que tenemos. Se puede explorar mediante trabajo interno y evolución personal.

**>>>> Se calcula restando 21 – al SELLO**

**Ejemplo:**

Sello LUNA:  $21 - 9 = 12$  el oculto es HUMANO

**Ejercicio:**

$21 - \dots\dots\dots (\text{tu sello}) =$

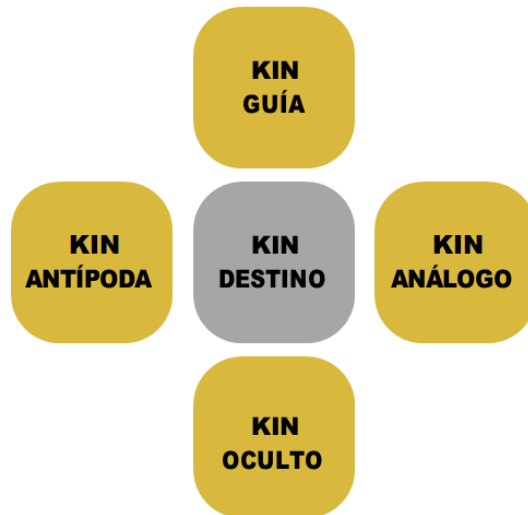
## KIN ANTÍPODA:

Se ubica a la izquierda de tu kin destino. Nos muestra nuestro desafío, la energía que más nos cuesta, es nuestro mayor maestro.

**>>>> Se calcula sumando 10 al sello destino, si nos pasamos restamos 20.**

**Ejemplo:**

LUNA  $9 + 10 = 19$  (kin antípoda TORMENTA)



En el oráculo todos los sellos que despertamos tienen el mismo tono menos el kin oculto, para hallar el tono del kin oculto es necesario realizar la siguiente cuenta:

**CALCULO DEL TONO DEL KIN OCULTO:**

>>>>Se calcula restando 14 al tono del KIN DESTINO.

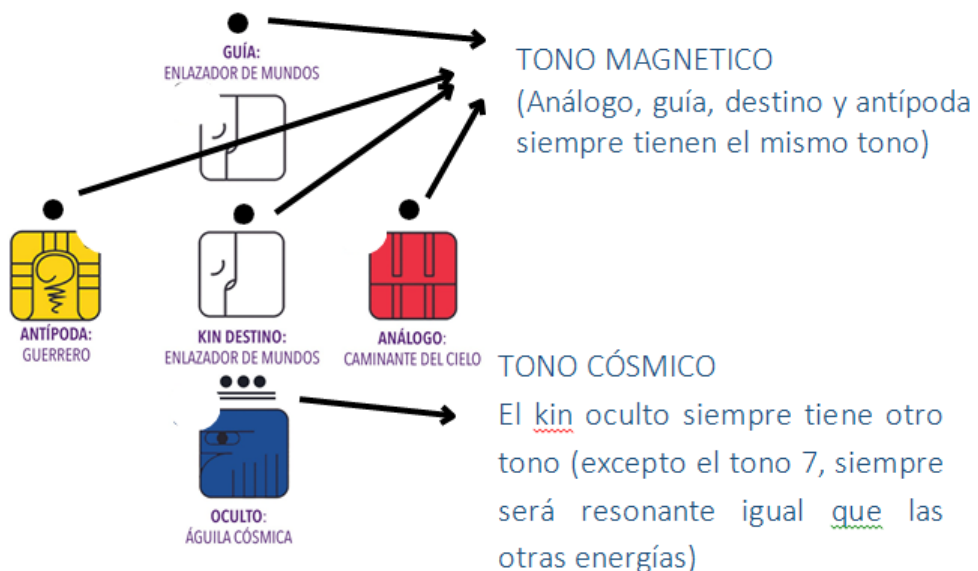
**Ejemplo:**

LUNA PLANETARIA (tono 10) = 14 – 10 = 4 tono autoexistente.

**Ejercicio:**

14 - ..... (tono de tu kin destino) =

**Ejemplo:**





Tonos 1, 6 y 11 el valor es 0

Tonos 2, 7 y 12 el valor es -8

Tonos 3, 8 y 3 el valor es +4

Tonos 4 y 9 el valor es -4

Tonos 5 y 10 el valor es +8

Número de sello +/- \_\_\_\_\_

Número de sello + 10 =

**KIN DESTINO**

19 - Número de sello =

21 - Número de sello =

Número de Sello + / - \_\_\_\_ = 9  
 (luna) + 8 (tono 10) = 17 = TIERRA



**KIN GUÍA**

Número de Sello + 10 = 9  
 (sello luna) + 10 = 19 = TORMENTA



**KIN ANTÍPODA**




**KIN DESTINO**

19 - Número de Sello  
 19 - 9 (sello luna) = 10 = PERRO



**KIN ANÁLOGO**

**HALLAR EL SELLO OCULTO**  
 21 - número de sello  
 21 - 9 (sello luna) = 12  
 HUMANO



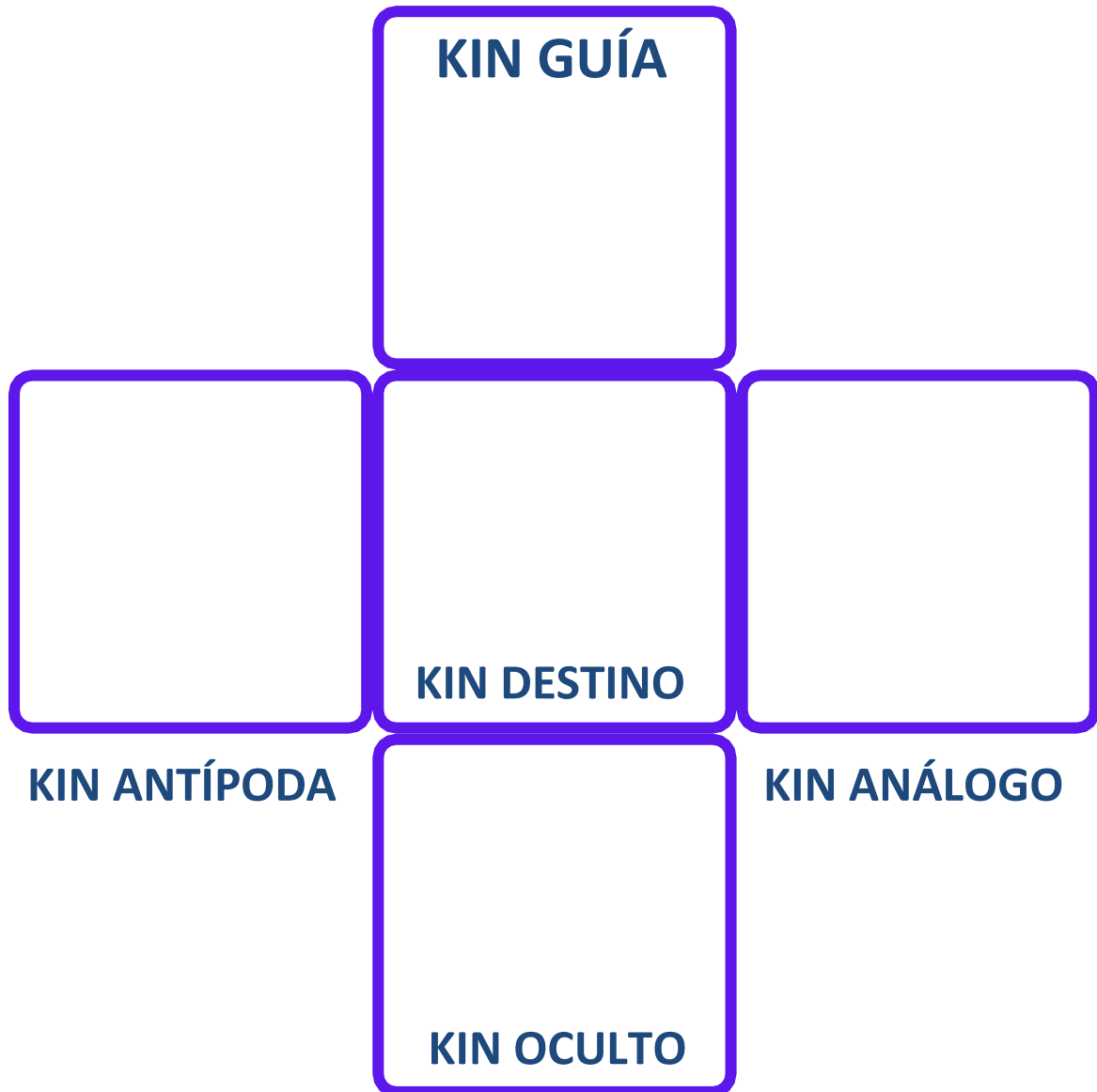
**KIN OCULTO**

**HALLAR TONO OCULTO**  
 14 - TONO de kin destino  
 14 - 10 (tono planetario) =  
 4 AUTOEXISTENTE



**¡AHORA ES TU TURNO!**

¡Despierta tu propio oráculo!







## PREGUNTAS QUE PUEDES REALIZAR PARA ANALIZAR TU ORÁCULO:

### ¿Qué tengo de mi guía? (En luz y en sombra)

¿Qué me energía me cuesta incorporar?, ¿Esta más aspectado a la luz o a la sombra?, ¿Qué experiencias viví que potenciaron ésta energía?

**Ejemplo:** Si tienes viento como guía, observa si hay muchas situaciones en tu vida que te llevan a sacar tu verdadera voz, a hacer silencio, a escuchar, etc.

### ¿Qué tengo de mi análogo? (En luz y en sombra)

¿Tengo amistades / proyectos / trabajos / lugares, que me hacen trabajar ésta energía?

### ¿Qué tengo de mi antípoda? (En luz y en sombra)

¿Qué es lo que más me cuesta de ésta energía?, ¿Qué persona / trabajo o situación me hace despertar la energía de mi antípoda y de qué forma?

### ¿Qué tengo de mi oculto? (En luz y en sombra)

¿Ya lo desperté?, ¿En qué situaciones y de qué forma?, ¿Veo ésta fuerza en mí?  
¿Cuándo siento que se libera más?

Recuerden que el oráculo nos da la información de nuestra personalidad, por lo cual las 5 energías y sus tonos, nos revelan quiénes estamos siendo, por tal, ser observadores de las luces y sombras de nuestras cinco energías es despertar, animarnos al AUTOCONOCIMIENTO consciente.

Somos luces y sombras y nuestro gran trabajo humano es integrar y abrazar todo lo que somos.